


道の駅

信州 葛木宿



よみがえる、宿場の賑わい。 甲州街道、信州の玄関口。 道の駅「信州 葛木宿」

認定
安心安全な温泉
信州の温泉

ついで湯



シャグジー




露天風呂



大広間

江戸時代、五街道のひとつとして重要な役割を果たした甲州街道。当時、ここには甲州街道の宿場「葛木宿」がおかれ、大いに栄えていました。時は移り現在、ここ富士見町は信州の玄関口として賑わい、高原野菜や酪農、花きなど、自然に恵まれた特色ある農業のまちとして知られています。また、富士見高原や登山などの高原リゾートのまちとして、四季を通して多くの人が訪れています。「信州 葛木宿」は、この富士見町を訪れる皆さんのオアシスとして、また情報の発信基地として多彩な施設が揃う道の駅です。国道20号沿い、甲州から信州へ入ってすぐ、休憩、入浴、食事、買物など、ぜひご利用ください。



サウナ

天然温泉を豊富にたたえる温泉浴場。大浴場、源泉の湯、シャグジー、サウナのほか露天風呂もあり、ドライブやレジャーの疲れをいやすには最適です。

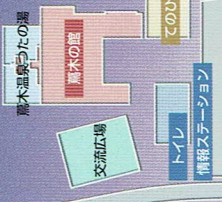
- 営業時間
AM10:00～PM10:00
(火曜定休・祝日の場合は翌日)
受付PM9:30迄
※振替等のため臨時休業となる場合がございます。詳しくはホームページをご覧ください。
- 料金
【昼間】大人600円 子供400円
【夜間】大人500円 子供300円
※夜間はPM6:00～
※回数券： 昼間用5,000円(12枚綴り) 夜間用5,000円(12枚綴り)

情報ステーション

トイレ



道路状況や気象情報をスクリーンにて放送しています。休室も完備し、24時間ご利用いただけるトイレ(身障者用)と公衆電話もございます。AM8:00～PM10:00開館 (火曜日閉館)



駐車場 大 型 18台 重 用 20台 身障者用 4台	駐車場 乗用 70台
--------------------------------------	---------------

てらび館



地元富士見産のそば粉を使ったそばやラーメン、定食などのメニューを揃えたお食事処です。地元産の高原野菜や花、さらには地元産の牛乳を使った飲むヨーグルトやソフトクリームも販売しています。

- 営業時間
AM11:00～PM8:30
(火曜定休・祝日の場合は翌日)
PM8:00オーダーストップ
※振替等のため臨時休業となる場合がございます。詳しくはホームページをご覧ください。

